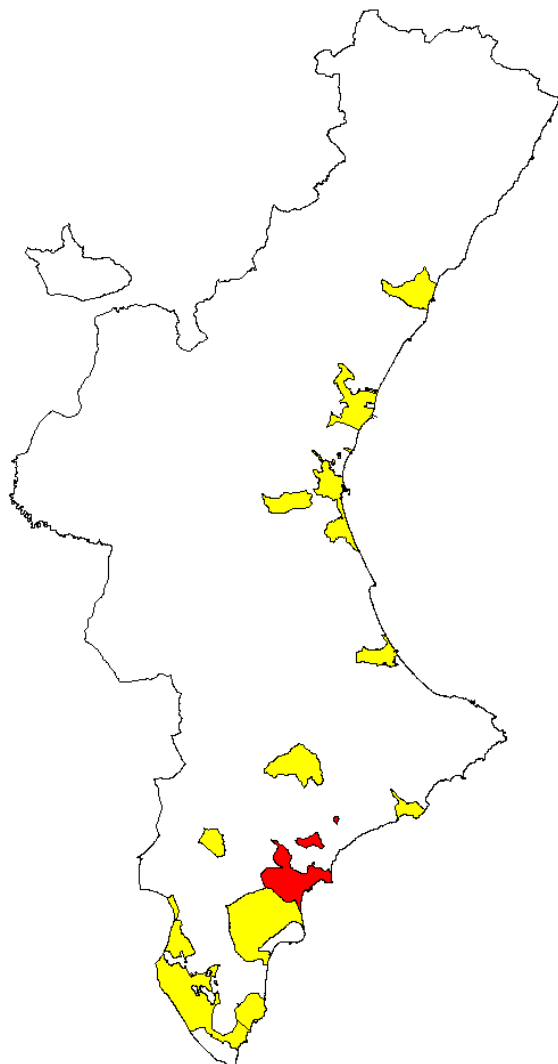


Datos Población INE. Evolución del nº de habitantes del municipio.

Alicante/Alacant

Datos del Censo de 2001 (INE) y del Estudio de Demanda (Generalitat Valenciana).



INE. Censos 1991 y 2001:

Censo:	Nº HABITANTES:	Nº VIVIENDAS:
1991	265.473	131.940
2001	284.580	154.058

INE. Desglose del Censo de Viviendas 2001:

Principales:	No principales:	TOTAL:
103.299 67,1%	50.759 32,9%	154.058 100%

Convencionales:	Alojamientos:	Secundarias:	Vacías:	Otro tipo:	TOTAL:
103.293 67,0%	6 0,0%	28.663 18,6%	21.060 13,7%	1.036 0,7%	154.058 100%

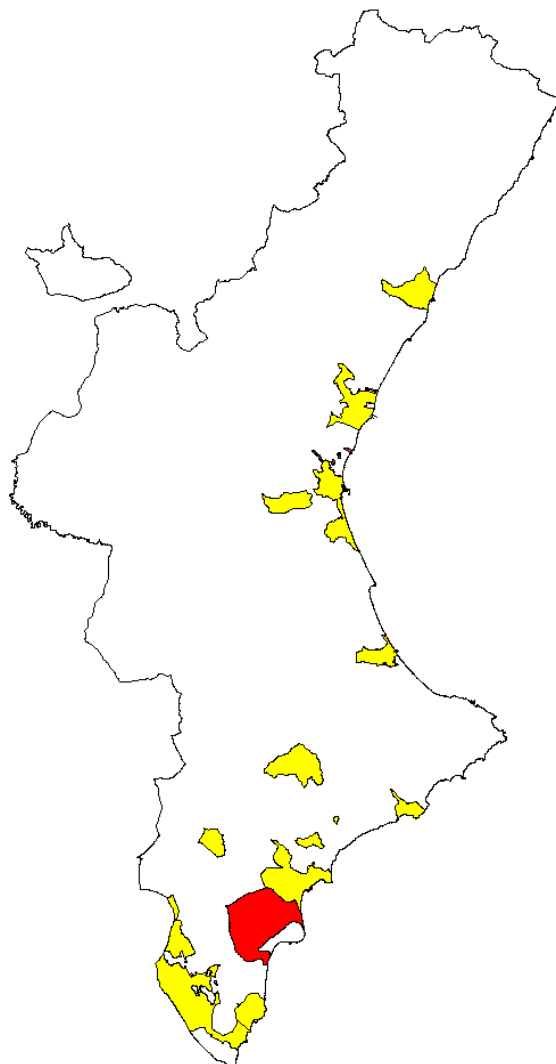
Datos del Estudio de Demanda:

Demanda a 3 años (ESTUDIO)		Proyección a 4 años	Demanda Objetiva I	Demanda Objetiva II	
Tipo de Necesidad	CAMBIO:	7.875	10.500	7.548	5.359
	PRIMER ACCESO:	4.247	5.663	4.071	2.890
	SEGUNDA RESIDENCIA:	99	132		
	TOTAL:	12.221	16.295	11.619	8.249
Régimen de Tenencia	COMPRA:	10.862	14.483	10.400	7.384
	Nueva:	6.671	8.895	6.387	4.535
	Usada:	4.191	5.588	4.013	2.849
	ALQUILER:	1.273	1.697	1.219	865
	OTRAS MODALIDADES:	86	115		
TOTAL:	12.221	16.295	11.619	8.249	
REHABILITACION:		1.547	2.063	1.471	1.044
Total:		13.768	18.357	13.090	9.294

Datos Población INE. Evolución del nº de habitantes del municipio.

Elche/Elx

Datos del Censo de 2001 (INE) y del Estudio de Demanda (Generalitat Valenciana).



INE. Censos 1991 y 2001:

Censo:	Nº HABITANTES:	Nº VIVIENDAS:
1991	188.062	76.398
2001	194.767	91.338

INE. Desglose del Censo de Viviendas 2001:

Principales:	No principales:	TOTAL:
63.770 69,8%	27.568 30,2%	91.338 100%

Convencionales:	Alojamientos:	Secundarias:	Vacías:	Otro tipo:	TOTAL:
63.768 69,8%	2 0,0%	13.205 14,5%	13.869 15,2%	494 0,5%	91.338 100%

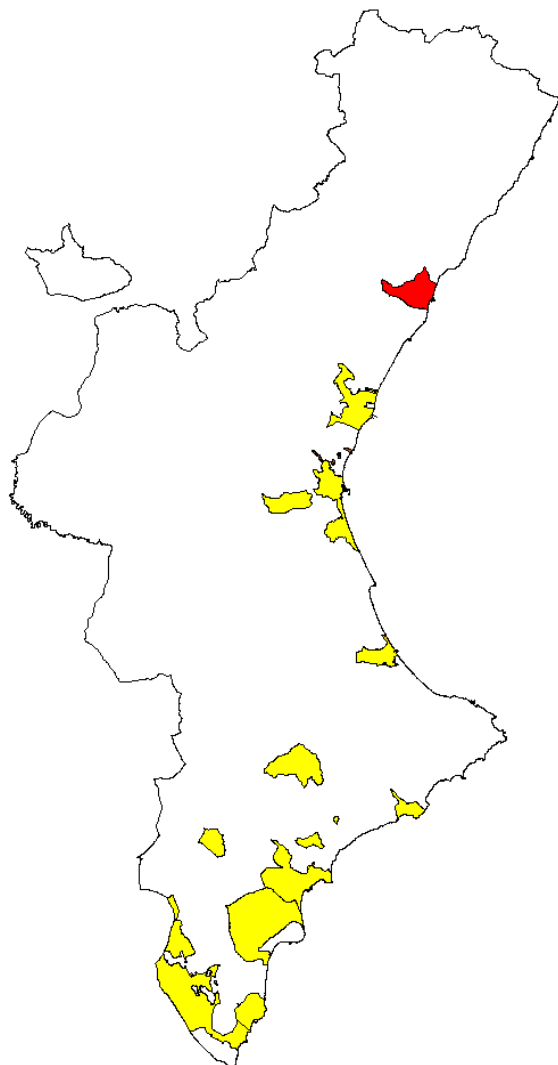
Datos del Estudio de Demanda:

Demanda a 3 años (ESTUDIO)		Proyección a 4 años	Demanda Objetiva I	Demanda Objetiva II	
Tipo de Necesidad	CAMBIO:	2.500	3.333	2.377	1.688
	PRIMER ACCESO:	3.581	4.775	3.405	2.417
	SEGUNDA RESIDENCIA:	0	0		
	TOTAL:	6.081	8.108	5.781	4.105
Régimen de Tenencia	COMPRA:	5.481	7.308	5.244	3.723
	Nueva:	3.716	4.955	3.555	2.524
	Usada:	1.765	2.353	1.689	1.199
	ALQUILER:	562	749	538	382
	OTRAS MODALIDADES:	38	51		
TOTAL:	6.081	8.108	5.781	4.105	
REHABILITACION:		5.250	7.000	4.991	3.544
Total:		11.331	15.108	10.773	7.649

Datos Población INE. Evolución del nº de habitantes del municipio.

Castellón de la Plana/Castelló de la Plana

Datos del Censo de 2001 (INE) y del Estudio de Demanda (Generalitat Valenciana).



INE. Censos 1991 y 2001:

Censo:	Nº HABITANTES:	Nº VIVIENDAS:
1991	134.213	58.769
2001	147.667	72.901

INE. Desglose del Censo de Viviendas 2001:

Principales:	No principales:	TOTAL:
52.794 72,4%	20.107 27,6%	72.901 100%

Convencionales:	Alojamientos:	Secundarias:	Vacías:	Otro tipo:	TOTAL:
52.794 72,4%	0 0,0%	6.395 8,8%	12.305 16,9%	1.407 1,9%	72.901 100%

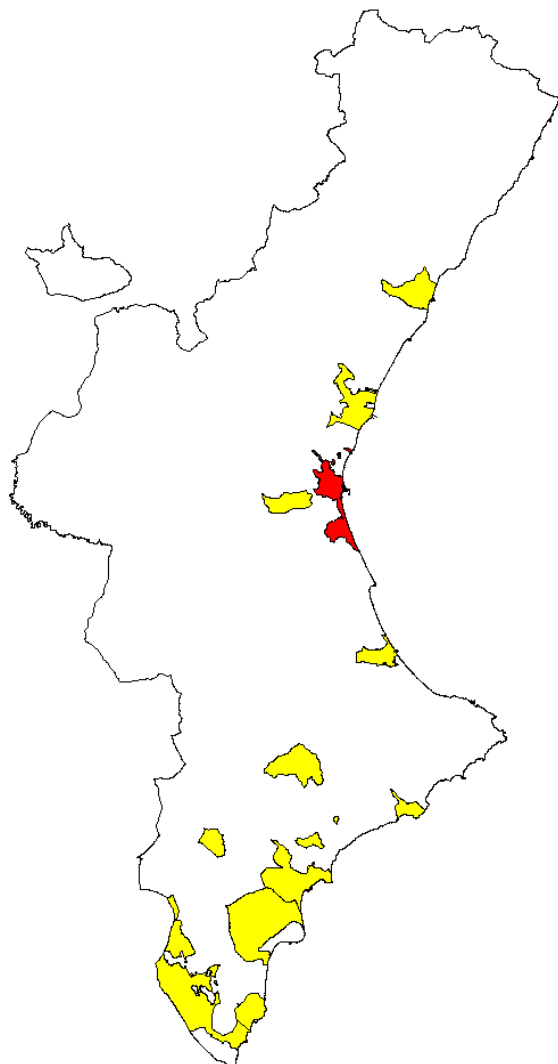
Datos del Estudio de Demanda:

Demanda a 3 años (ESTUDIO)		Proyección a 4 años	Demanda Objetiva I	Demanda Objetiva II	
Tipo de Necesidad	CAMBIO:	3.650	4.867	3.593	2.551
	PRIMER ACCESO:	3.626	4.835	3.570	2.534
	SEGUNDA RESIDENCIA:	258	344		
	TOTAL:	7.534	10.045	7.163	5.086
Régimen de Tenencia	COMPRA:	6.521	8.695	6.253	4.439
	Nueva:	3.836	5.115	3.678	2.612
	Usada:	2.685	3.580	2.575	1.828
	ALQUILER:	949	1.265	910	646
	OTRAS MODALIDADES:	64	85		
TOTAL:	7.534	10.045	7.163	5.086	
REHABILITACION:		2.372	3.163	2.255	1.601
Total:		9.906	13.208	9.418	6.687

Datos Población INE. Evolución del nº de habitantes del municipio.

Valencia

Datos del Censo de 2001 (INE) y del Estudio de Demanda (Generalitat Valenciana).



INE. Censos 1991 y 2001:

Censo:	Nº HABITANTES:	Nº VIVIENDAS:
1991	752.909	328.079
2001	738.441	374.545

INE. Desglose del Censo de Viviendas 2001:

Principales:	No principales:	TOTAL:
275.594 73,6%	98.951 26,4%	374.545 100%

Convencionales:	Alojamientos:	Secundarias:	Vacías:	Otro tipo:	TOTAL:
275.593 73,6%	1 0,0%	26.257 7,0%	65.464 17,5%	7.230 1,9%	374.545 100%

Datos del Estudio de Demanda:

Demanda a 3 años (ESTUDIO)		Proyección a 4 años	Demanda Objetiva I	Demanda Objetiva II	
Tipo de Necesidad	CAMBIO:	19.652	26.203	19.245	13.664
	PRIMER ACCESO:	14.526	19.368	14.225	10.100
	SEGUNDA RESIDENCIA:	1.027	1.369		
	TOTAL:	35.205	46.940	33.471	23.764
Régimen de Tenencia	COMPRA:	30.927	41.236	29.630	21.037
	Nueva:	19.063	25.417	18.263	12.967
	Usada:	11.864	15.819	11.366	8.070
	ALQUILER:	4.009	5.345	3.841	2.727
	OTRAS MODALIDADES:	269	359		
TOTAL:	35.205	46.940	33.471	23.764	
REHABILITACION:		11.293	15.057	10.737	7.623
Total:		46.498	61.997	44.207	31.387